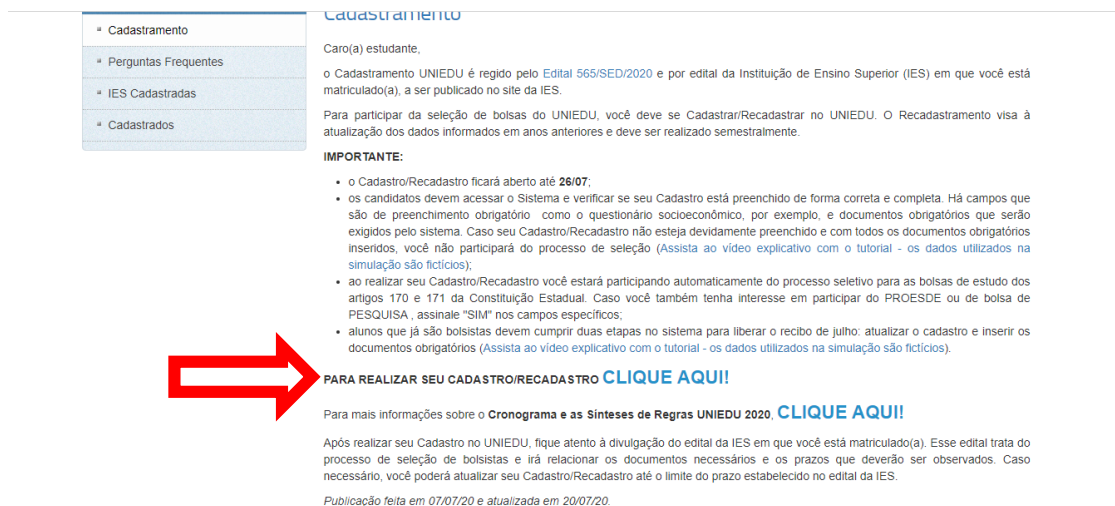


PASSO A PASSO – INSCRIÇÃO BOLSA UNIEDU

1º PASSO: Acessar o site

<http://www.uniedu.sed.sc.gov.br/index.php/graduacao/estudantes/cadastramento> e ir em “Para realizar seu cadastro/Recadastro CLIQUE AQUI”



Cadastramento

Caro(a) estudante,

o Cadastro UNIEDU é regido pelo [Edital 565/SED/2020](#) e por edital da Instituição de Ensino Superior (IES) em que você está matriculado(a), a ser publicado no site da IES.

Para participar da seleção de bolsas do UNIEDU, você deve se Cadastrar/Recadastrar no UNIEDU. O Recadastramento visa à atualização dos dados informados em anos anteriores e deve ser realizado semestralmente.

IMPORTANTE:

- o Cadastro/Recadastro ficará aberto até **26/07**;
- os candidatos devem acessar o Sistema e verificar se seu Cadastro está preenchido de forma correta e completa. Há campos que são de preenchimento obrigatório como o questionário socioeconômico, por exemplo, e documentos obrigatórios que serão exigidos pelo sistema. Caso seu Cadastro/Recadastro não esteja devidamente preenchido e com todos os documentos obrigatórios inseridos, você não participará do processo de seleção ([Assista ao vídeo explicativo com o tutorial - os dados utilizados na simulação são fictícios](#));
- ao realizar seu Cadastro/Recadastro você estará participando automaticamente do processo seletivo para as bolsas de estudo dos artigos 170 e 171 da Constituição Estadual. Caso você também tenha interesse em participar do PROESDE ou de bolsa de PESQUISA, assinale "SIM" nos campos específicos;
- alunos que já são bolsistas devem cumprir duas etapas no sistema para liberar o recibo de julho: atualizar o cadastro e inserir os documentos obrigatórios ([Assista ao vídeo explicativo com o tutorial - os dados utilizados na simulação são fictícios](#)).

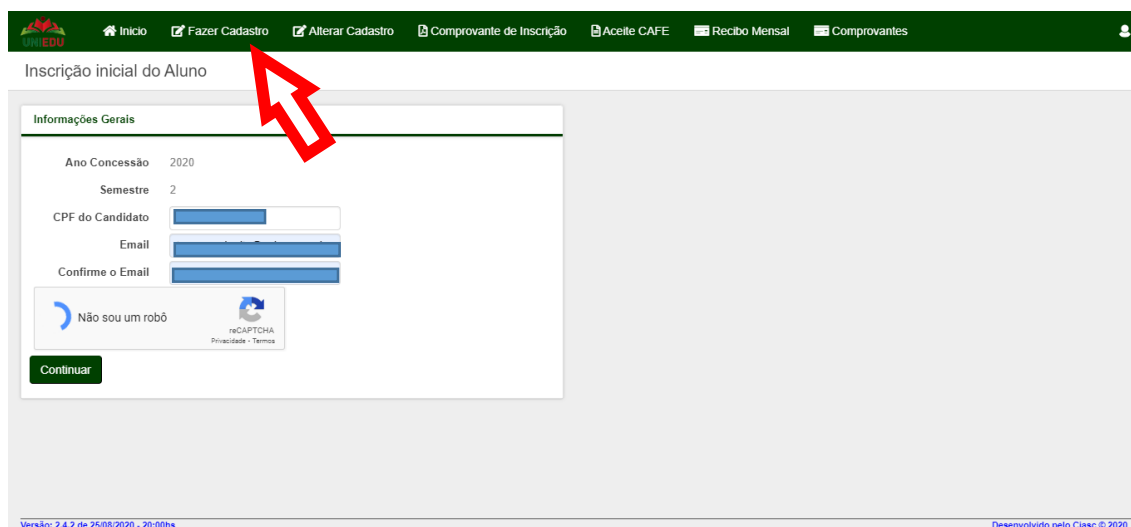
PARA REALIZAR SEU CADASTRO/RECADASTRO CLIQUE AQUI!

Para mais informações sobre o [Cronograma e as Sínteses de Regras UNIEDU 2020](#), [CLIQUE AQUI!](#)

Após realizar seu Cadastro no UNIEDU, fique atento à divulgação do edital da IES em que você está matriculado(a). Esse edital trata do processo de seleção de bolsistas e irá relacionar os documentos necessários e os prazos que deverão ser observados. Caso necessário, você poderá atualizar seu Cadastro/Recadastro até o limite do prazo estabelecido no edital da IES.

Publicação feita em 07/07/20 e atualizada em 20/07/20.

2º PASSO: Ir em “FAZER CADASTRO”, preencher os campos solicitados e “CONTINUAR”



UNIEDU Início **Fazer Cadastro** Alterar Cadastro Comprovante de Inscrição Aceite CAFE Recibo Mensal Comprovaentes

Inscrição inicial do Aluno

Informações Gerais

Ano Concessão 2020

Semestre 2

CPF do Candidato

Email

Confirme o Email

Não sou um robô reCAPTCHA Privacidade - Termos

Continuar

Versão: 2.4.2 de 25/08/2020 - 20:00hs Desenvolvido pelo Ciasc © 2020

3º PASSO: Fazer a leitura do **TERMO DE ACEITE** e após clicar em “LI O TERMO E ACEITO”

UNEDU Inicio Fazer Cadastro Alterar Cadastro Comprovante de Inscrição Aceite CAFE Recibo Mensal Comprovantes

Termo Aceite

1 de 1

ESTADO DE SANTA CATARINA
Secretaria de Estado da Educação
Diretoria de Planejamento e Políticas Educacionais
Gerência de Planejamento e Gestão

UNEDU

Termo Aceite
Solicitação de Bolsa UNEDU

O candidato à bolsa de graduação do Programa de Bolsas Universitárias de Santa Catarina -UNIEDU deve observar atentamente as seguintes orientações para realizar seu Cadastro de Solicitação de Bolsa:

1ª Etapa: Cadastro

- Somente poderá se cadastrar o candidato matriculado em curso de graduação, em Instituição de Ensino Superior (IES) cadastrada pela Secretaria de Estado de Educação (SED) para participar do UNIEDU/2020 e publicada no endereço: <http://www.uniedu.sed.sc.gov.br/index.php/instituicoes/ies-cadastradas>
- O Cadastro de Solicitação de Bolsa do estudante no UNIEDU é composto por quatro módulos:
 - Inscrição/Informações Gerais;
 - Grupo Familiar;
 - Questionário Socioeconômico;
 - Documentos.
- O cadastramento gerará o Índice de Carência (IC), que é o elemento para classificação dos estudantes inscritos.
- Ao confirmar o Termo de Aceite na tela inicial, o sistema gerará uma senha para futuros acessos. Esta senha será

UNEDU Inicio Fazer Cadastro Alterar Cadastro Comprovante de Inscrição Aceite CAFE Recibo Mensal Comprovantes

Termo Aceite

- Grupo Familiar;
- Questionário Socioeconômico;
- Documentos.

- O cadastramento gerará o Índice de Carência (IC), que é o elemento para classificação dos estudantes inscritos.
- Ao confirmar o Termo de Aceite na tela inicial, o sistema gerará uma senha para futuros acessos. Esta senha será enviada para o e-mail informado neste mesmo módulo.
- Durante o período de cadastramento, utilizando a senha recebida no e-mail cadastrado, o candidato poderá proceder com quantas alterações forem necessárias, ficando registrada e validada a última alteração.
- São responsabilidades do candidato:
 - a) a inserção de informações no Cadastro de Solicitação de Bolsa UNEDU e a veracidade das mesmas;
 - b) o envio de documentos comprobatórios que estejam de acordo com o especificado no Sistema e a veracidade dos mesmos;
 - c) a clareza, nitidez e legibilidade dos documentos enviado;
 - d) atender o edital para processo de seleção publicado pela IES em que está matriculado;
 - e) entregar Cadastro de Solicitação de Bolsa UNEDU impresso junto às demais documentações, de acordo com o solicitado pela IES.
- Para a renda bruta mensal de estudantes, cuja renda tem como base a agricultura familiar, deve-se considerar 20% do valor da média das notas de venda dos últimos seis meses.

2ª Etapa: Seleção

LI o termo e aceite NÃO ACEITO

4º PASSO: Preencher as Informações Gerais, principalmente os campos Obrigatórios.

UNEDU Inicio Fazer Cadastro Alterar Cadastro Comprovante de Inscrição Aceite CAFE Recibo Mensal Comprovantes

Inscrição

Informações Gerais

Concessão 2020

Semestre 2º Semestre

CPF do Estudante *

RG * 0

Nome * Nome é obrigatório.

Nascimento * / /

Naturalidade * SELECCIONE Estado * SELECCIONE

Município * SELECCIONE

Estado Civil * SELECCIONE

Mãe * Mãe é obrigatório.

Pai

Endereço de Domicílio * Endereço é obrigatório.

Bairro * Bairro é obrigatório.

UNIEDU [Início](#) [Fazer Cadastro](#) [Alterar Cadastro](#) [Comprovante de Inscrição](#) [Aceite CAFE](#) [Recibo Mensal](#) [Comprovantes](#)

Inscrição

CEP *

Pais de Residência: BRA Estado * SELEIONE Estado é obrigatório.

Município Residência * SELEIONE

DDD/Tel. Residencial

DDD/Tel. Comercial

DDD/Celular

Email

Sexo * SELEIONE Sexo é obrigatório.

Cor/Raça * SELEIONE Cor raça é obrigatório.

Você é * SELEIONE Candidato Dependente é obrigatório.

Instituição de Ensino * Escolha Instituição de Ensin

Matricula na IES *

Modalidade * SELEIONE

Grau * SELEIONE

Curso * SELEIONE

No campo Instituição de Ensino, buscar por “UCEFF FAI – CENTRO UNIVERSITÁRIO FAI – ITAPIRANGA”

UNIEDU [Início](#) [Fazer Cadastro](#) [Alterar Cadastro](#) [Comprovante de Inscrição](#) [Aceite CAFE](#) [Recibo Mensal](#) [Comprovantes](#)

Inscrição

CEP *

Pais de Residência: BRA Estado * SELEIONE Estado é obrigatório.

Município Residência * SELEIONE

DDD/Tel. Residencial

DDD/Tel. Comercial

DDD/Celular

Email

Sexo * SELEIONE Sexo é obrigatório.

Cor/Raça * SELEIONE Cor raça é obrigatório.

Você é * SELEIONE Candidato Dependente é obrigatório.

Instituição de Ensino * Escolha Instituição de Ensin

Matricula na IES *

Modalidade * SELEIONE

Grau * SELEIONE

Curso * SELEIONE

SENAI-FACULDADE DE TECNOLOGIA SENAI-POLO EAD TUBARÃO - TUBARÃO
 SENAI-FACULDADE DE TECNOLOGIA SENAI-UNIDADE VINCULADA SÃO BENTO DO SUL - SÃO BENTO DO SUL
 SENAI-FACULDADE DE TECNOLOGIA SENAI-UNIDADE VINCULADA TUBARÃO - TUBARÃO
 SINERGIA-FACULDADE SINERGIA - NAVEGANTES
 SOCIESC-FACULDADE SOCIESC DE JARAGUÁ DO SUL - JARAGUÁ DO SUL
 SOCIESC-FACULDADE SOCIESC DE JARAGUÁ DO SUL-FJ CAMPUS II - JARAGUÁ DO SUL
 SOCIESC-FACULDADE SOCIESC DE JARAGUÁ DO SUL-FJ SHOPPING - JARAGUÁ DO SUL
 UCEFF FAEM-FACULDADE EMPRESARIAL DE CHAPECÓ - CHAPECÓ
 UCEFF FAEM-FACULDADE EMPRESARIAL DE CHAPECÓ-POLO EAD - CHAPECÓ
 UCEFF FAEM-FACULDADE EMPRESARIAL DE CHAPECÓ-UNIDADE VINCULADA - CHAPECÓ
 UCEFF FAI-CENTRO UNIVERSITÁRIO FAI - ITAPIRANGA
 UnC-UNIV DO CONTESTADO-CAMPUS CANOINHAS - CANOINHAS
 UnC-UNIV DO CONTESTADO-CAMPUS CONCÓRDIA - CONCÓRDIA
 UnC-UNIV DO CONTESTADO-CAMPUS CURITIBANOS - CURITIBANOS
 UnC-UNIV DO CONTESTADO-MAFRA - MAFRA
 UnC-UNIV DO CONTESTADO-POLO EAD BALNEÁRIO CAMBORIÚ - BALNEÁRIO CAMBORIÚ
 UnC-UNIV DO CONTESTADO-POLO EAD BLUMENAU - BLUMENAU
 UnC-UNIV DO CONTESTADO-POLO EAD CAÇADOR - CAÇADOR
 UnC-UNIV DO CONTESTADO-POLO EAD CAMPOS NOVOS - CAMPOS NOVOS
 UnC-UNIV DO CONTESTADO-POLO EAD CANOINHAS - CANOINHAS

No campo PROESDE – Selecionar “NÃO”, pois a UCEFF não participa desse programa.

UNIEDU [Início](#) [Fazer Cadastro](#) [Alterar Cadastro](#) [Comprovante de Inscrição](#) [Aceite CAFE](#) [Recibo Mensal](#) [Comprovantes](#)

Inscrição

Sexo * SELEIONE Sexo é obrigatório.

Cor/Raça * SELEIONE Cor raça é obrigatório.

Você é * SELEIONE Candidato Dependente é obrigatório.

Instituição de Ensino * Escolha Instituição de Ensin Instituição de Ensino é obrigatório.

Matricula na IES * N° de Matricula na Instituição é obrigatório.

Modalidade * SELEIONE

Grau * SELEIONE

Curso * SELEIONE

Fase *

Renda Familiar Bruta Mensal *

PROESDE * SELEIONE

PROESDE é um Programa que consiste em um conjunto de atividades de ensino, pesquisa e extensão, realizadas aos sábados, com carga horária de 200 horas, voltadas à formação do estudante bolsista capaz de intervir e contribuir em seu contexto regional, mediante a articulação entre sua formação acadêmica e o desenvolvimento educacional e socioeconômico de sua região. É ofertado em duas áreas estratégicas:
 Desenvolvimento Regional e Licenciatura. O valor do benefício é de 100%, limitado a dois salários mínimos vigentes em dezembro de 2019, mais a gratuidade do curso de extensão.

No campo “PESQUISA”, fica a critério do candidato à bolsa, optar por escolher esse formato de bolsa.

Após preencher todos os campos ir “CONFIRMAR E CONTINUAR”

Inscrição

Sexo é obrigatório.

Cor raça é obrigatório.

Instituição de Ensino é obrigatório.

Nº de Matrícula na Instituição é obrigatório.

Modalidade é obrigatório.

Curso é obrigatório.

ntório.

PESQUISA. Processo sistemático para a construção do conhecimento, desenvolvendo/ampliando conhecimento pré-existente. A bolsa de pesquisa será concedida a aluno selecionado pela IES pelo prazo mínimo de duração do projeto de pesquisa da IES e corresponderá, ressalvada disposição contrária na legislação em vigor, a 1 (um) salário mínimo vigente no mês de dezembro do ano anterior.

Confirmar e Continuar Voltar

5º PASSO: Incluir os membros do grupo familiar. Após incluir e preencher as informações de cada um, ir em “CONFIRMAR E CONTINUAR”

Grupo Familiar

CPF do Aluno

Ano 2020

Semestre 2

Renda Bruta Mensal

Quantidade Membro Familiar 1

Per capita

**Inclua os membros que compõem a sua família (exceto você), morando ou não na mesma casa, mas que dependam da mesma renda bruta já informada no módulo Inscrição/Informações Gerais.
Para excluir um membro incorreto clique no "x" ao lado esquerdo do N°.**

N°	Nome Membro familiar	Grau parentesco	Idade	Formação	Ocupação
0		SELECIONE	0	Selecione	Selecione
0		SELECIONE	0	Selecione	Selecione
0		SELECIONE	0	Selecione	Selecione
0		SELECIONE	0	Selecione	Selecione
0		SELECIONE	0	Selecione	Selecione

[[Novo registro]]

6º PASSO: Preencher o “Questionário Socioeconômico”.

Questionário Socioeconômico

PROGRAMA DE BOLSAS UNIVERSITÁRIAS DE SANTA CATARINA-UNIEDU - 2020

Socioeconômico

Você possui algum tipo de bolsa de estudo provenientes de recursos públicos? (Importante: Nos casos de atualização de cadastro, não considere para esta resposta a Bolsa UNIEDU recebida no primeiro semestre.)

- Sim
 Não

Você já possui graduação, exceto licenciatura curta?

- Sim
 Não

Você é professor da rede pública? (estadual e/ou municipal)

- Sim
 Não

Onde você cursou o ensino médio

- Escola pública
 Escola particular sem bolsa ou bolsa parcial
 Escola particular com bolsa integral
 Escola pública e particular sem bolsa ou bolsa parcial

Questionário Socioeconômico

Qual o meio de transporte que você utiliza para chegar a Instituição de Ensino Superior?

- Ônibus
 Carro próprio
 Carro da família
 Carro ou motocicleta de terceiros (empresa)
 Motocicleta
 Carona
 Bicicleta
 A pé
 Outros

Qual a distância entre sua residência e a Instituição de Ensino Superior?

- Até 1 Km
 De 2 a 5 Km
 De 6 a 10 Km
 De 11 a 20 Km
 Acima de 20 Km

Questionário Socioeconômico

De onde provém os recursos para pagamento de sua mensalidade?

- Do trabalho do acadêmico ou ajuda de terceiros
 Do trabalho do grupo familiar (acadêmico sem renda)
 De recursos em aplicações financeiras/poupança e aluguéis
 Do trabalho do acadêmico mais recursos do grupo familiar
 De recursos provenientes de financiamento estudantil
 Outros

Quantas pessoas fazem parte da sua família, morando ou não na mesma casa, mas dependendo da mesma renda, incluindo você?

- Uma
 Duas
 Três
 Quatro
 Cinco
 Seis
 Sete ou mais

Questionário Socioeconômico

Renda mensal do grupo familiar per capita. (Some o seu rendimento BRUTO com o rendimento BRUTO dos demais familiares, dos três últimos meses, divida pelo número de pessoas que compõe o grupo familiar e divida por três).

- Até 1,5 salário mínimo nacional
- Até 3,0 salários mínimos nacional
- Acima de três salários mínimos nacional

Você reside no Estado de Santa Catarina há no mínimo 2 anos.

- Sim
- Não

Sua moradia é:


- Própria ou cedida
- Alugada ou financiada

Possui despesa familiar com doença crônica?

- Sim
- Não

Possui despesa familiar com transporte coletivo?

- Sim
- Não



ATENÇÃO:

Caso a sua resposta seja “SIM”, no momento de anexar os documentos, será solicitado o comprovante, para verificação dessa informação.

Após preencher todos os campos, ir em “CONFIRMAR”

Questionário Socioeconômico

- Sim
- Não

Possui despesa familiar com transporte coletivo?

- Sim
- Não

Possui despesa familiar mensal, com educação paga, para outro membro do grupo familiar?

- Sim
- Não

Finalização

Estou ciente que SOU O ÚNICO RESPONSÁVEL pelo preenchimento deste formulário e CONFIRMO que as informações estão preenchidas corretamente

- Sim

Estou ciente que: devo proceder com a apresentação de documentos conforme Edital da IES; informações cadastrais incorretas ou incompletas, falta de documentos ou divergência entre documentos e informações cadastrais implica em eliminação no processo de seleção, não cabendo recursos. Nova participação no mesmo processo apenas caso previamente previsto pela IES, sendo gerada nova classificação.

- Sim

7º PASSO: Neste último passo, o candidato à bolsa, deverá anexar os documentos solicitados, afim de comprovar as informações preenchidas nos passos anteriores.

Documentos

Você precisa incluir 5 Documento(s) Obrigatórios

RELAÇÃO DE DOCUMENTOS PENDENTES

- Sobre os documentos a serem inseridos:
- 1) Os documentos devem estar em PDF, ou JPG com tamanho até 3MB.
 - 2) Cada item aceita apenas um único arquivo.
 - 3) Organize os nomes dos arquivos de maneira curta e sem caracteres especiais para evitar problemas.

Documento	Descrição
<input type="radio"/> Comprovante da Renda Familiar	É obrigatório o Comprovante da Renda Familiar
<input type="radio"/> Comprovante do Tipo de Moradia	De acordo com sua resposta na questão 11 do Questionário Socioeconômico (obrigatório)
<input type="radio"/> Comprovante do número de pessoas do Grupo Familiar	Obrigatório. Documento(s) que comprove(m) o vínculo com o(s) membro(s) familiar(es) inserido(s).
<input type="radio"/> Histórico Escolar de Graduação OU Atestado de Matrícula (Ingressantes)	Obrigatório. Documento comprovando que você está frequentando/matriculado em curso de graduação de Instituição de Ensino Superior (IES) devidamente credenciada no UNIEDU.
<input type="radio"/> Comprovante de residência no Estado de Santa Catarina há no mínimo 2 anos	Obrigatório para concessão de bolsa. Documentos que comprovem tempo mínimo de dois anos de residência no Estado de Santa Catarina.



RELAÇÃO DE DOCUMENTOS ENVIADOS

- Após inserir todos os documentos, e aparecer a mensagem “EM ANÁLISE”, você **CONCLUIU** o **CADASTRO**

Documentos

Todos os Documentos Obrigatórios foram incluídos. Parabéns, todas as etapas do seu cadastro foram realizadas com sucesso. Salve ou imprima seu comprovante de inscrição pelo botão abaixo.

Comprovante de Inscrição

RELAÇÃO DE DOCUMENTOS PENDENTES

Nenhum documento pendente.

RELAÇÃO DE DOCUMENTOS ENVIADOS

Aluno: [] []

Situação	Nome do Documento	Descrição	Arquivo
Em Análise	Comprovante da Renda Familiar	É Obrigatório o Comprovante da Renda Familiar	DOWNLOAD
Em Análise	Comprovante de residência no Estado de Santa Catarina há no mínimo 2 anos	Obrigatório para concessão de bolsa. Documentos que comprovem tempo mínimo de dois anos de residência no Estado de Santa Catarina.	DOWNLOAD
Em Análise	Comprovante do número de pessoas do Grupo Familiar	Obrigatório. Documento(s) que comprove(m) o vínculo com o(s) membro(s) familiar(es) inserido(s).	DOWNLOAD
Em Análise	Comprovante do Tipo de Moradia	De acordo com sua resposta na questão 11 do Questionário Socioeconômico (obrigatório)	DOWNLOAD
Em Análise	Histórico Escolar de Graduação OU Atestado de	Obrigatório. Documento comprovando que você está frequentando/matriculado em curso de graduação de	DOWNLOAD

Durante o período das inscrições, também é possível fazer **ALTERAÇÃO NO CADASTRO**, caso verifiquem erro em alguma informação, será possível alterar.

Para isso você deve acessar **“ALTERAR CADASTRO”**

Alteração do Cadastro

Informações Gerais

Ano Concessão 2020

Semestre 2

CPF do Candidato []

Senha []

Esqueceu a Senha?

Não sou um robô

reCAPTCHA

Privacidade - Termos

Continuar Alterar Senha

A senha foi encaminhada para o e-mail que cadastrou

Após acessar, poderá alterar qualquer informação que havia preenchido no momento do cadastro.

ATENÇÃO: Durante o processo, poderá ser recusado algum documento pela comissão avaliadora, por isso, é necessário fazer o acompanhamento da sua inscrição. Pois caso isso aconteça, poderá anexar um novo documento.