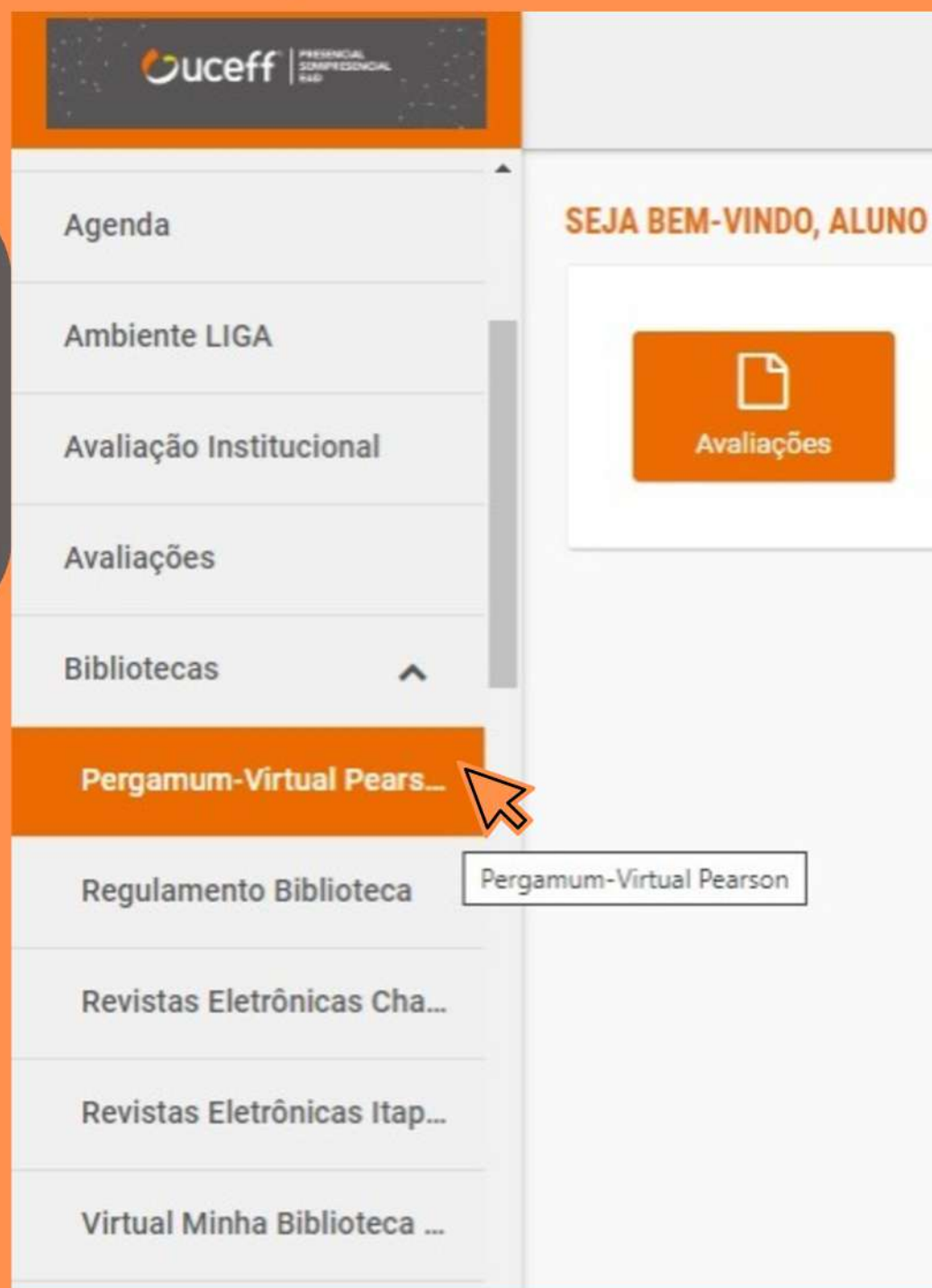


COMO RENOVAR SEUS MATERIAIS NO PERGAMUM

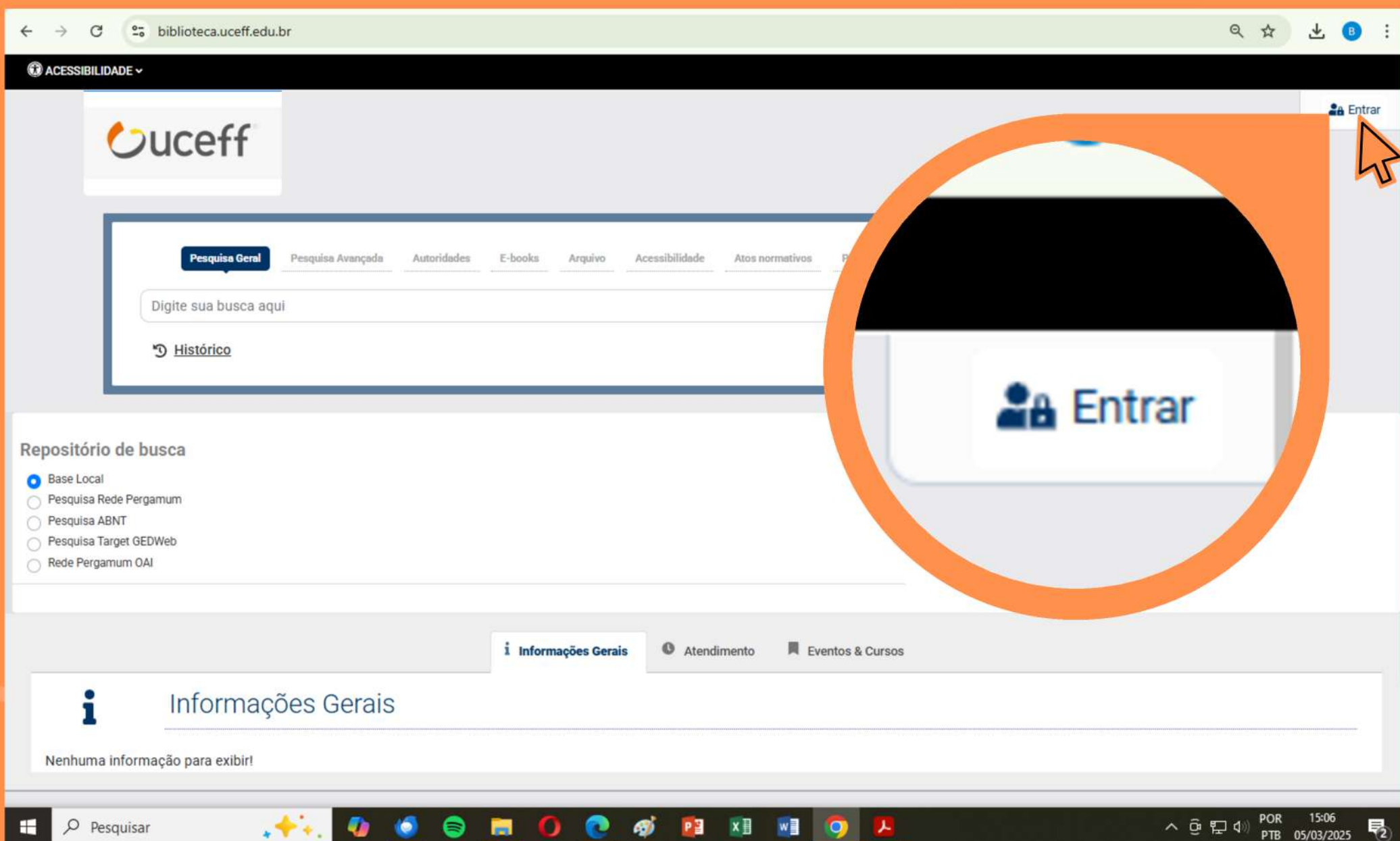
Entre no Portal do Aluno e clique em:
Bibliotecas / Pergamum – Virtual Pearson



The screenshot displays the Uceff student portal interface. At the top left, the Uceff logo is visible with the text "Uceff | PRESENCIAL SEMIPRESENCIAL 1940". The main navigation menu on the left includes the following items: Agenda, Ambiente LIGA, Avaliação Institucional, Avaliações, Bibliotecas (with an upward arrow), Pergamum-Virtual Pears... (highlighted in orange with a mouse cursor pointing to it), Regulamento Biblioteca, Revistas Eletrônicas Cha..., Revistas Eletrônicas Itap..., and Virtual Minha Biblioteca ... A tooltip box next to the highlighted menu item contains the text "Pergamum-Virtual Pearson". On the right side of the page, there is a greeting "SEJA BEM-VINDO, ALUNO" and a button labeled "Avaliações" with a document icon.

COMO RENOVAR SEUS MATERIAIS NO PERGAMUM

Na barra de pesquisa, seleccione **Entrar**



The screenshot displays the website interface for biblioteca.uceff.edu.br. At the top left, there is a navigation menu with 'ACESSIBILIDADE' and a dropdown arrow. The UCEFF logo is prominently displayed. Below the logo is a search bar with a dropdown menu containing options: 'Pesquisa Geral' (selected), 'Pesquisa Avançada', 'Autoridades', 'E-books', 'Arquivo', 'Acessibilidade', and 'Atos normativos'. The search input field contains the placeholder text 'Digite sua busca aqui' and a 'Histórico' link. A large orange circle highlights the 'Entrar' button, which features a user icon and the text 'Entrar'. In the top right corner, there is a small 'Entrar' link with a user icon. Below the search bar, there is a 'Repositório de busca' section with radio buttons for 'Base Local' (selected), 'Pesquisa Rede Pergamum', 'Pesquisa ABNT', 'Pesquisa Target GEDWeb', and 'Rede Pergamum OAI'. At the bottom, there is a footer with 'Informações Gerais', 'Atendimento', and 'Eventos & Cursos'. The system tray at the very bottom shows the Windows taskbar with various application icons and the system clock displaying 'POR PTB 15:06 05/03/2025'.

COMO RENOVAR SEUS MATERIAIS NO PERGAMUM


Para acessar é necessário o seu **CPF**, sem pontuação e a **senha do portal acadêmico**

→ Acesso


Digite o seu CPF e sua senha do portal acadêmico!

CPF


Senha



Direcionar para




[→ Acessar](#) [← Voltar](#)

 [Esqueci ou trocar senha / Primeiro acesso](#)

COMO RENOVAR SEUS MATERIAIS NO PERGAMUM

No portal mostrará a quantidade de obras emprestadas

A data de devolução

Título	Data de devolução	Nº de renovações / Limite	Renovar
1. Caneta marca texto amarela - Caneta	07/03/2025	0 / 5	
2. Símbolo perdido, O / 2009 - Livros	12/03/2025	0 / 5	

Título	Data de liberação	Situação	Cancelar
--------	-------------------	----------	----------

Clique aqui para RENOVAR

Somente conseguirá renovar seu material caso ele não esteja em atraso, e não tenha sido reservado por ninguém



COMO RENOVAR SEUS MATERIAIS NO PERGAMUM

Após, o sistema dará uma nova data de devolução.

Caso não consiga fazer a renovação, entre em contato com a biblioteca



Pelo WhatsApp:
(49) 3678-8726



Biblioteca
UCEFF